

Veröffentlichte Programme bilden den angebotsseitigen Teil der Weiterbildung ab. Die auf kundenindividuelle Nachfrage hin entwickelte Weiterbildung dürfte über veröffentlichte Programme nur rudimentär zu erfassen sein. Hier können Anbieterbefragungen z.B. im Rahmen des wbmonitor von DIE und BIBB Daten generieren.

Welche Wechselwirkungen bestehen zwischen dem Angebot – der Nachfrage – den Finanzierungsquellen – der politischen Steuerung – und gesellschaftlichen Veränderungen

Weiterbildung hat in der öffentlichen Wahrnehmung keine Gestalt. Es gibt kein einprägsames Bild, welche Leistungen Weiterbildung für den Einzelnen und die Gesellschaft erbringt bzw. welche neuen Chancen durch Sie eröffnet können.

Es fehlt eine international anschlussfähige differenzierte Systematiken

Kooperationen und Forschungsverbünde könnten helfen, die Kleinteiligkeit und geringe Vergleichbarkeit von Daten zu überwinden und verschiedene methodische Zugänge zu realisieren



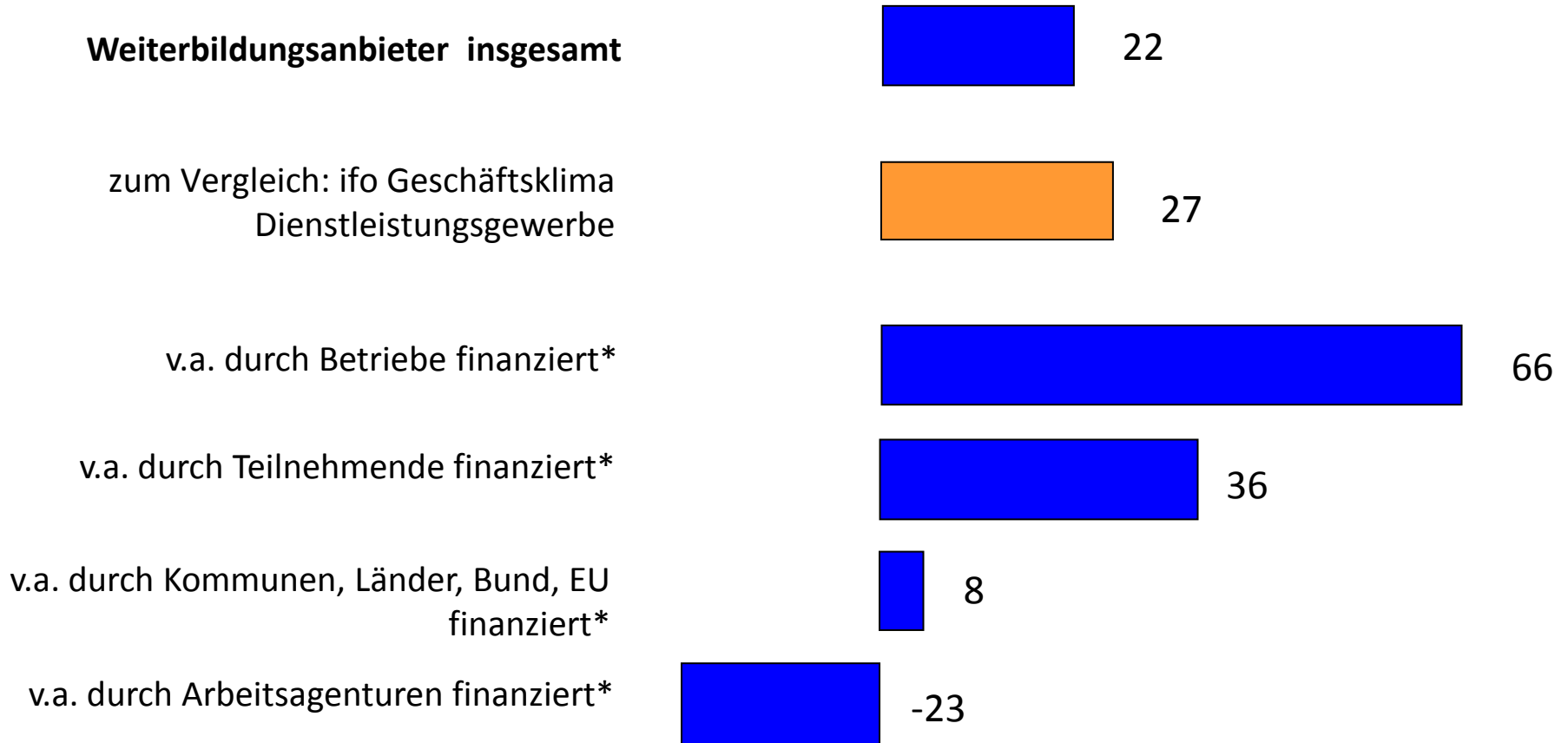
Für Programmanalysen geeignete Datenbestände im BIBB (berufliche Weiterbildung)

1.500 ca. achtseitige Expertisen von Weiterbildungskonzepten plus zusätzlichem standardisierten Fragebogen , die für den Weiterbildungs-Innovations-Preis des BIBB von 2000 bis 2010 eingereicht wurden (Papierformat).

Diesem Bestand lassen sich z.B. auch Informationen zu den interessanten Aspekten „Anlässe“, die zu dem Angebot geführt haben und „Kooperationen“ entnehmen.

BIBB-Datenbank Weiterbildungsangebote auf Basis der Daten in KURS der Bundesagentur für Arbeit (Access-Datenbank 2000 - 2005)

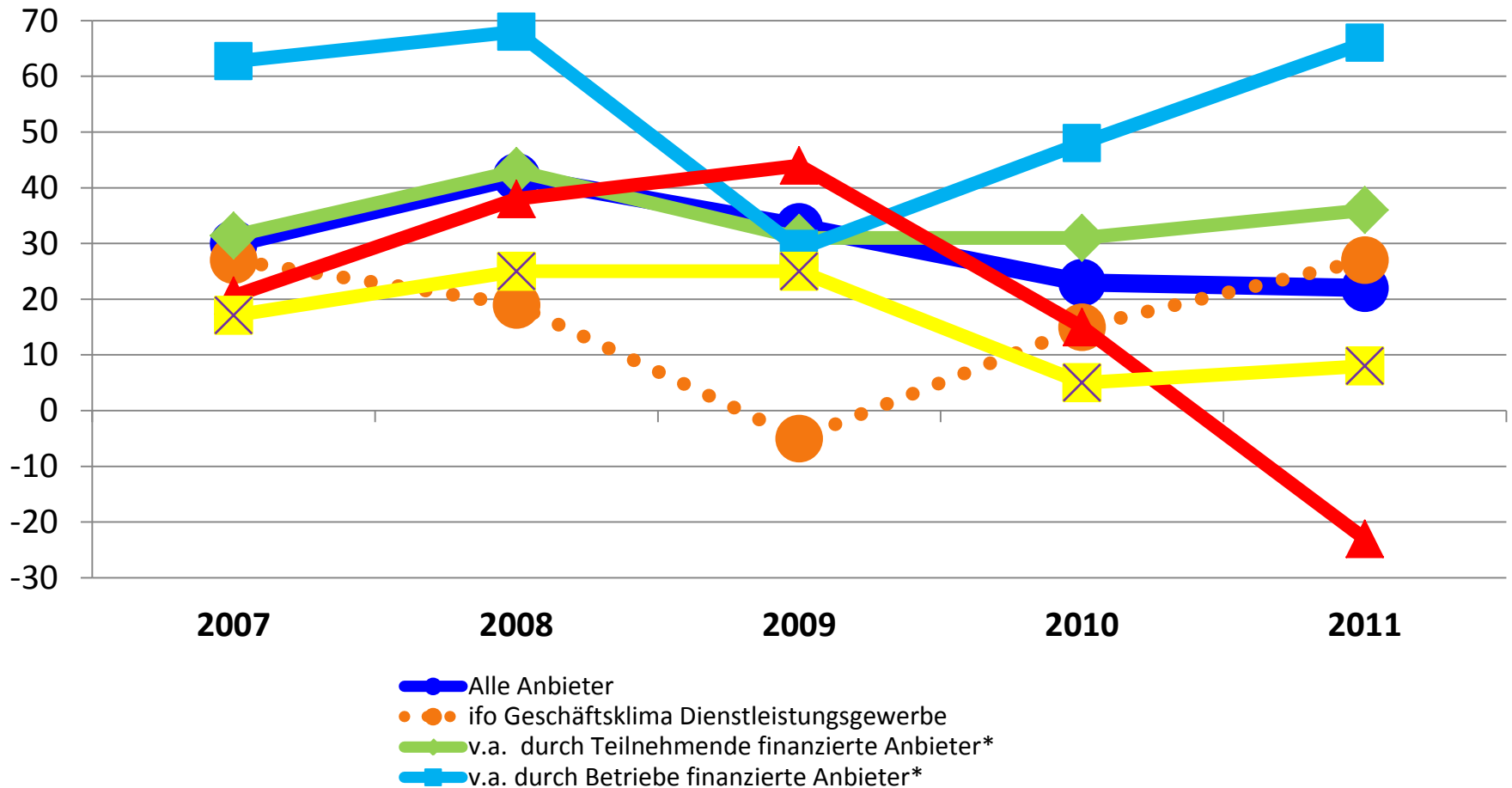
Aufgrund datenschutzrechtlicher Bindungen lässt sich m.E. ein Datenzugang für Dritte nur zweckgebunden im Rahmen eines Kooperationsprojektes realisieren



* 50% oder mehr der Einnahmen in der Weiterbildung stammen aus den angegebenen Finanzierungsquellen

In die Klimawerte fließen Einschätzungen zur aktuellen und zukünftigen wirtschaftlichen Situation ein. Sie können zwischen -100 und +100 schwanken, wobei höhere Werte eine bessere Stimmung anzeigen.

Quellen: BIBB/DIE wbmonitor Umfrage 2011. Hochgerechnete Werte auf Basis von n=1.348 Anbietern; ifo Geschäftsklima 5/2011

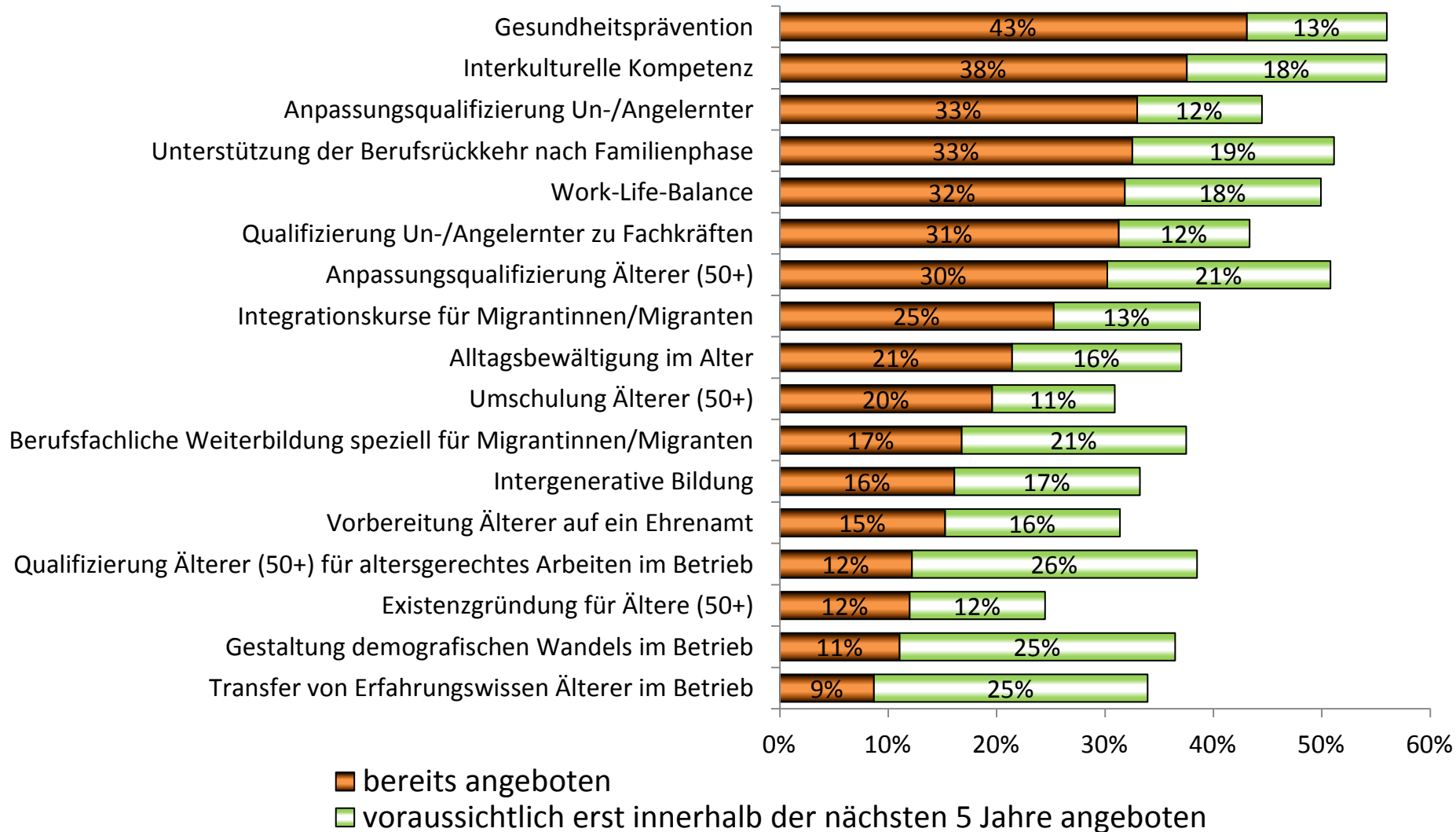


* Anteil von 50% und mehr an den Einnahmen in der Weiterbildung

In die Klimawerte fließen Einschätzungen zur aktuellen und zukünftigen wirtschaftlichen Situation ein. Sie können zwischen -100 und +100 schwanken, wobei höhere Werte eine bessere Stimmung anzeigen.

Quellen: BIBB/DIE wbmonitor Umfragen 2007-2011; ifo Geschäftsklima Dienstleistungsgewerbe 2007-2011, jeweils im Mai

Aktuelles und in den nächsten fünf Jahren vorgesehenes Weiterbildungsangebot mit Bezug zum demografischen Wandel (Mehrfachnennungen)



Quelle: BIBB/DIE wbmonitor Umfrage 2011. Hochgerechnete Werte auf Basis von n=1.559 (Intergenerative Bildung) bis n=1610 (Anpassungsqualifizierung Älterer) Anbietern